







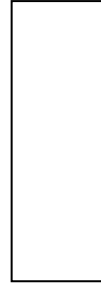



Farbaufstellung im Happyland über Sportarten und CI Farben




Ist Zustand – Soll Zustand Farben


1. Eingangsbereich:





1. Tennisbereich:





2. Badebereich:



3. Sporthallenbereich:



4. Kletterbereich:



Produktideen Wartebereich



Sofavarianten:



Fauteuils:



Garderobe/Prospektständer:



Couchtische:



Pflanzen mit Möbel, Raumteiler:



Produktideen Gangbereich



Zusammenfassung Wartebereiche bzw. Gang

1. Eingangsbereich:

- Jahreszeitabhängige Dekoration- z.B. Weihnachtsbaum
- Prospekte, Werbung... Aufsteller
- Pflanzen oder Birkenstämme als Abtrennung

A. Bereiche vorne: Eye Catcher- Logo

B. Bereich Warten auf Massage: 2 Stück Sessel oder Fauteuil

C. Bereich drinnen: Ergänzung mit A oder B

2. Tennisbereich:

- Bildergalerie vom Verein
- Kinder Event
- Logo und CI Verein
- Alte Tennisschläger, alte Bälle, Netze... etc.
- Vitrine mit Tiefe nutzen- Strom

Garderobe, Prospektständer bzw. Stauraum

3. Badebereich:

- Verschieden Varianten an Stuhl, Pouf, Eye Catchern...
- Leichte, flexibel
- Pflanztröge auf Rollen

4. Sporthallenbereich:

- Gänge verkürzen durch Farbe an den Wänden bzw. Säulen
- Alte Bälle, Equipment... etc.
- Verbau durch Tiefe leicht nutzbar

5. Kletterbereich:

- Farbstreifen oder Welle mit Bilder- Magnetfarbe